

Sagatavojusi Rīgas šķirējtiesa

www.court.lv

Vecpilsētas iela 19, Rīga, LV-1050

Тел.: +371 673 65 100

ELEKTRONISKAIS PARAKSTS

INSTRUKCIJA *eParaksts mobile* LIETOŠANAI

Šī instrukcija ir paredzēta ātrai un secīgai mobilās aplikācijas *eParaksts* reģistrēšanai un turpmākajai instalēšanai viedtālrunī, saskaņā ar Oficiālās e-pasta adreses likuma prasībām (5. panta 1. daļas 2. punkts, Pārejas noteikumu 3. punkts.), par obligātu oficiālu e-pasta adresu izmantošanu juridiskām personām no 2020. gada 1. janvāra, lai nodrošinātu drošu un efektīvu elektronisko saziņu un elektronisko dokumentu apmaiņu ar valdības aģentūrām.

I. Kas ir mobilā lietotne *eParaksts mobile*.

Mobilā aplikācija **eParaksts** tiek izmantota e-personības (e-identitātes) apstiprināšanai dažādās informācijas sistēmās, piemēram:

1. portālā www.latvija.lv uzņēmuma oficiālās e-pasta adreses reģistrēšanai un turpmākajiem ierakstiem tajā, elektroniskai saziņai un elektronisko dokumentu apmaiņai ar valsts aģentūrām.
2. portālā www.eParaksts.lv apstiprināt e-identitāti un parakstīt elektroniskos dokumentus ar elektronisko parakstu.
3. lai parakstītu dokumentus ar elektronisko parakstu, izmantojot smart telefona mobilo aplikāciju **eParaksts mobile**.

Mobilā aplikācija *eParaksts* ir pieejama bez maksas viedtālruniņiem gan ar iOS, gan Android operētājsistēmām.


II. Kā iegūt *eParaksts mobile*?

Šajā instrukcijā tiks izskatīts veids, kā iegūt *eParaksts mobile*, izmantojot kurjera pakalpojumus.

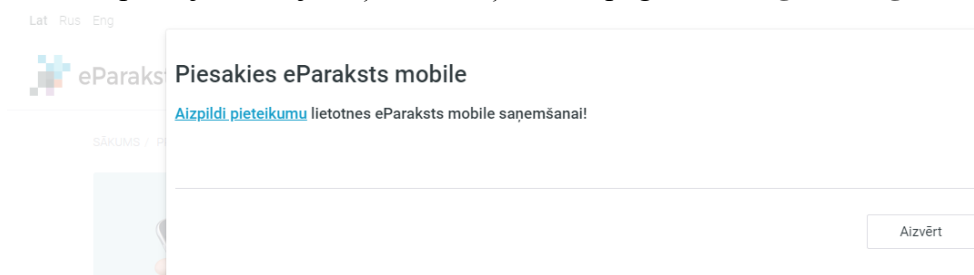
III. Soļi, lai iegūtu *eParaksts mobile*:

1. Dodieties uz portālu www.eparaksts.lv.
2. Ekrāna augšējā kreisajā pusē izvēlieties interfeisa valodu:

Lat Rus Eng



3. Ekrāna augšdaļā atlasiet sadaļu *Produkti* un pēc tam izvēlieties *eParaksts mobile*.
4. Ekrāna apakšējā kreisajā daļā noklikšķiniet uz pogas **Iesniegt iesniegumu**.



5. Pēc tam noklikšķiniet uz pogas **Sākt**.
6. Pievienojieties portālam, izmantojot piekļuves datus internetbankā personas identifikācijai (internetbankas Latvija.lv):
 - 6.1. noklikšķiniet uz internetbankas Latvija.lv pogas:



- 6.2. portāla Latvija.lv atvērtajā logā, augšējā labajā stūrī, atlasiet interfeisa valodu un atzīmējiet ar ķeksīti, ka piekrītat noteikumiem par personas datu autentificēšanu un nosūtīšanu Latvijas Valsts radio un televīzijas centram:



- 6.3. pēc tam atlasiet banku identifikācijai.

7. Atzīmējiet ar ķeksīšiem, lai piekristu datu apstrādes noteikumiem, un nospiediet Turpināt.

Mums būs nepieciešami tavi personas dati, lai noslēgtu līgumu par eParaksts mobile lietošanu

Atzīmējot šo lauku, tu piekrīti personas [datu apstrādes noteikumiem](#)

Atzīmējot šo lauku, tu piekrīti saņemt marketinga ziņas

TURPINĀT

8. Pēc personas identificēšanas, ierakstiet savu tālruņa numuru un aizpildiet drošības kodu, kuru Jūs saņemsiet īsziņas veidā uz norādīto tālruņa numuru, un iesniedziet pieteikumu portālā www.eParaksts.lv:

8.1. verificējiet norādīto mobilā tālruņa numuru un e-pasta adresi;

Kāds ir tavs e-pasts?

Tas būs nepieciešams tavas e-Identitātes drošībai un saziņai

E-pasts

Lauks obligāts

TURPINĀT

8.2. Noklikšķiniet **Turpināt**, lai izveidotu līgumu.

Kontakti apstiprināti



Paraksti līgumu!



Lai izveidotu un aktivizētu savu e-Identitāti, nepieciešams parakstīt līgumu

TURPINĀT

8.3. Ievadiet pases vai ID kartes datus.

Ievadi dokumenta datus

Tava personas apliecinotā dokumenta dati ir nepieciešami, lai sagatavotu līgumu

<input checked="" type="radio"/> eID karte	
<input type="radio"/> Pase	
Dokumenta Nr.	<input type="text"/>
Derīguma termiņš	<input type="text" value="DD.MM.GGGG"/>

TURPINĀT

8.4. Mēs izvēlamies opciju Gaidīt kurjeru:

Izvēlies līguma parakstīšanas veidu

Paraksti ar eID vai eParaksts karti	Bezmaksas
Nepieciešams dators, karšu lasītājs un kartes PIN kodi	
Nāc pie notāra	Bezmaksas
Adrese: Tev ērtākais zvērināta notāra birojs visā Latvijā	
Sagaidi kurjeru	Bezmaksas
Adrese: Tava izvēlētā adrese Latvijā (2-4 darba dienu laikā)	

8.5. Ierakstām piegādes adresi kurjeram, uz kuru līgums tiks piegādāts tā parakstīšanai. Piegāde ir bez maksas:

Kurjers

Norādi savu adresi, un kurjers atvedīs līgumu, pirms tam vienojoties par piegādes laiku

Adrese

meklēt...

Lauks obligāts

Nevaru atrast savu adresi

Valsts

Telefona Nr.

+371

Lauks obligāts

Lauks obligāts

8.6. Gaidiet kurjera, kurš Jums piegādās līgumu, zvanu:

Sagaidi kurjeru

Tuvākajā laikā ar tevi sazināsies kurjers, lai vienotos par tev ērtāko laiku līguma parakstīšanai

Piegādes adrese:

Vecpilsētas iela, 19, Rīga, LV-1050

Lauks obligāts Neaizmirsti paņemt savu eID karti Nr.

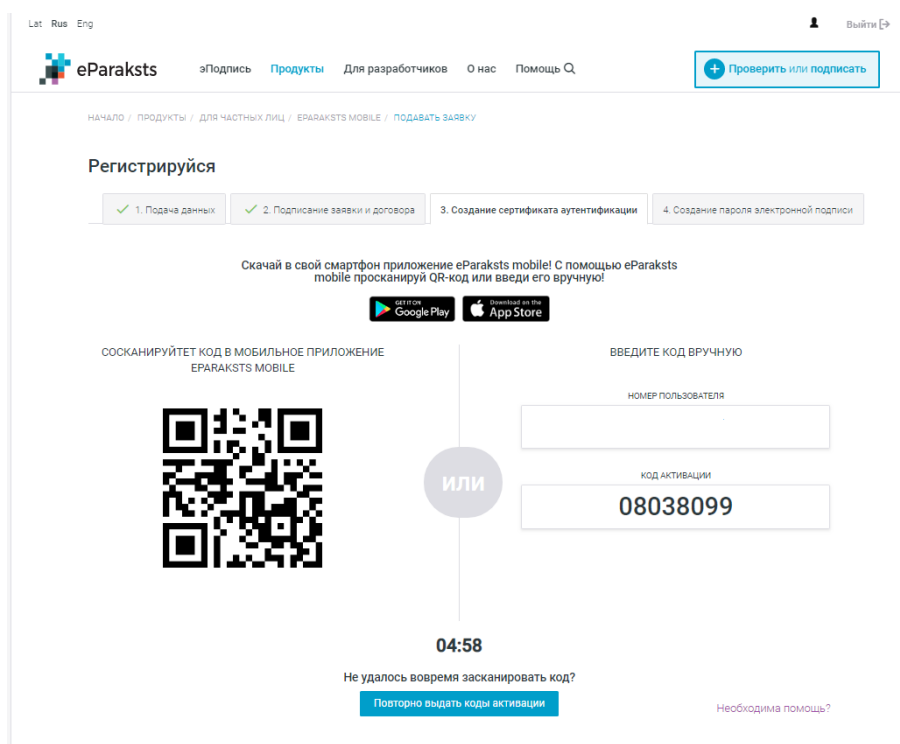
Līgums tiek gatavots

- Sagaidiet, kad kurjerdienests sazināsies ar Jums un vienosies par Jums ērtāko laiku un vietu, kur bez maksas piegādāt Jums līgumu parakstīšanai.
- DPD kurjers piegādā pieteikuma līgumu parakstīšanai. Pirms līguma parakstīšanas, kurjeram būs jāuzrāda Jūsu personu apliecinošs dokuments (pase vai ID karte), kura datus Jūs norādījāt pielikumā.
- Pēc tam, kad kurjers būs reģistrējis parakstīto līgumu (24 stundu laikā), uz pieteikumā norādīto e-pasta adresi Jūs saņemsiet ziņojumu, ka Jūs varat turpināt noformēt **eParaksts** mobile.
- Lai aktivizētu mobilo lietotni, izpildiet vēstulē aprakstītos norādījumus.
- Lejuplādējiet telefonā mobilo lietotni **eParaksts**, izmantojot **App Store** vai **Google Play**. Noklikšķiniet uz pogas **Atvērt**.
- Izveidojiet savu e-identitātes PIN kodu:
 - eParaksts** mobilajā lietotnē (smart telefonā) noklikšķiniet uz pogas **Sākt**;

- 14.2. izveidojiet savu e-identitātes PIN kodu. **Iegaumējiet to!** Jūs izmantosiet identitātes PIN kodu katru reizi, kad būs jāapstiprina sava e-identitāte;
- 14.3. dodieties uz portālu www.eparaksts.lv, pēc tam ekrāna augšējā labajā stūrī noklikšķiniet uz pogas Pieteikties, un pēc tam izveidojiet savienojumu ar šo portālu, izmantojot rīkus, lai pārbaudītu internetbankas identitāti portālā www.latvija.lv:



- 14.4. Savā profilā noklikšķiniet uz pogas **Turpināt**;
- 14.5. Ekrānā redzēsiet QR kodu un numuru kombināciju:



- 14.6. Izmantojiet smart telefona QR lasītāju, lai skenētu QR kodu un saņemtu personalizēto kodu. Ja viedtālrunī nav QR lasītāja, lai saņemtu individuālo kodu, norādīto digitālo

- kombināciju varat manuāli ievadīt eParaksts mobilajā aplikācijā (smart telefonā);
- 14.7. pēc individuālā koda saņemšanas uz viedtālruni tiks nosūtīta īsziņa ar otro drošības kodu, kas sastāv no četriem cipariem;
 - 14.8. ievadiet šo drošības kodu mobilajā aplikācijā **eParaksts** (smart telefonā), noklikšķiniet uz pogas **Apstiprināt kodu**, tādējādi aizpildot pieteikumu **eParaksts mobile**.
15. Pēc eParaksts mobile saņemšanas izveidojiet elektroniskā paraksta paroli, kuru izmantosiet, parakstot dokumentus:
- 15.1. Jūs atrodaties portālā **www.eparaksts.lv** 4. solī Elektroniskā paraksta paroles izveide;
 - 15.2. Lai izveidotu paroli, noklikšķiniet uz pogas **Turpināt**;
 - 15.3. apstipriniet savu e-identitāti mobilajā aplikācijā eParaksts;
 - 15.4. Uz Jūsu viedtālruni tiks nosūtīta SMS ar drošības kodu, kas jāievada portālā **www.eparaksts.lv**;
 - 15.5. Izveidojiet paroli, kas sastāv no vismaz 6 raksta zīmēm;



Please create your new password for eSignature.

The password must contain at least 6 characters.

- 15.6. Lai apstiprinātu paroli, noklikšķiniet uz pogas **Apstiprināt**;
- 15.7. Uz ekrāna parādīsies ziņojums: **Atceries šo paroli! To turpmāk izmantosi katru reizi, parakstot dokumentu. Tavs eParaksts ir veiksmīgi izveidots. Tu esi pabeidzis pieteikšanos eParaksts mobile. Vari sākt lietot eParakstu un elektroniski parakstīties.**

Apsveicam, tagad Jūs varat izmantot mobilo aplikāciju eParaksts, lai apstiprinātu savu e-identitāti dažādās elektroniskajās sistēmās un parakstītu elektroniskos dokumentus!

SVARĪGI ATCERĒTIES!

Līgumā norādītais lietotāja numurs un PIN kods katru reizi būs jāizmanto, lai apstiprinātu savu e-identitāti dažādās elektroniskajās sistēmās.